



WEVER & DUCRÉ
LIGHTING

MILES 2.0 ROUND

317578MW3

Project

Type

Notities

Kwantiteit

Datum

ALGEMEEN

Wand

Opbouw

Wit marmer

IP20

Interieur

530 lm

LED

2700 K

CRI \geq 90

L80 B50 / 60000h

3-step binning

FYSISCH

Diameter 190 mm

Height 37 mm

0.77 kg

ELEKTRISCH

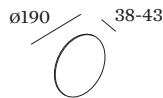
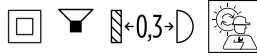
phase-cut dim

220 - 240 V

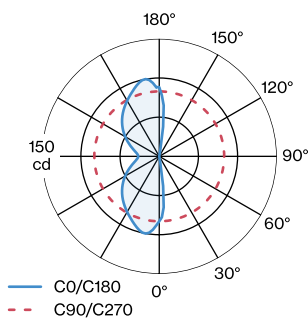
Totaal aangesloten vermogen 9,1 W

Klasse 2

Veiligheidsafstand 0.3 m



LICHTVERDELING





WEVER & DUCRÉ
LIGHTING

MILES

2.0 ROUND

317578MW3

Onderhoudsfactoren

Bedrijfstijd [h]	10 000	20 000	30 000	40 000	50 000
LLMF	0.98	0.95	0.92	0.89	0.86
LSF	1	1	1	1	1

MF	$LMF \times RSMF \times LLMF \times LSF$	RSMF ^a	Onderhoudsfactor ruimte
MF	Onderhoudsfactor	LLMF	Lumenbehoudfactor lichtbron
LMF ^a	Behoudfactor armatuur	LSF	Overlevingsfactor lichtbron

^a Volgens "CIE 97, Maintenance of indoor electric lighting systems", 2005, ISBN 3-900-734-34-8. De waarden moeten bepaald worden door de planningverantwoordelijke.